

SGW FCA

1 Jahres Lizenz



Was ist Security Gateway

Durch Inkrafttreten der EU-Verordnung 2018/858 im September 2020 wurde beschlossen, dass neue Fahrzeugmodelle in Europa mit einem gesicherten Diagnosezugang ausgestattet werden müssen. Deshalb schützen immer mehr Fahrzeughersteller den Zugriff auf die Fahrzeugelektronik über die OBD-Schnittstelle durch sogenannte Security Gateway Module. Das hat Auswirkungen auf die bislang uneingeschränkte Kommunikation zwischen Kfz Diagnosegerät und dem jeweiligen Fahrzeug. Vergleichbar mit einer Firewall bei Computersystemen, ist es jetzt nur noch autorisierten Nutzern möglich vollen Zugriff auf die Steuergeräte und Bordelektronik zu bekommen.

Eine uneingeschränkte Fahrzeugkommunikation zwischen dem Kfz Diagnosegerät und dem Fahrzeug ist somit nur noch mit einer entsprechenden Freischaltung möglich. Dafür hat die LAUNCH Europe GmbH einen Kooperationsvertrag mit der FCA Gruppe geschlossen, um den Nutzern eine Freischaltung von Fahrzeugmodellen, die mit der Security Gateway Technologie ausgestattet sind zu ermöglichen.

VORSICHT

Ohne die SGW Freischaltung ist nur eine eingeschränkte Diagnose der Steuergeräte möglich. Es kann beispielsweise keine Anpassung, Kodierung oder Grundeinstellung durchgeführt werden. Eine Kalibrierung der Fahrassistentzsysteme oder eine Rückstellung der Parkbremse an einem durch SGW geschützten Fahrzeug ist somit nicht möglich. Für die SGW Freischaltung muss ein Benutzer zunächst beim Hersteller registriert werden. Die einzelnen Registrierungs-Schritte eines Benutzers übernimmt die LAUNCH Europe GmbH.



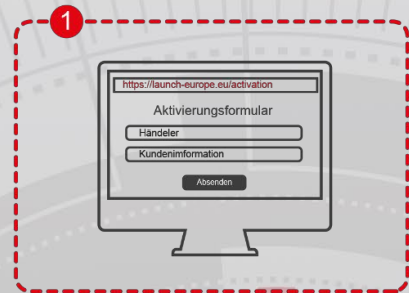
SGW FCA

Erste Schritte



Mit den folgenden Schritten können Sie Ihre Lizenz und Ihren SGW Zugang für die FCA Gruppe auf einem LAUNCH Diagnosegerät aktivieren:

1. Bestellen Sie bei Ihrem Händler oder bei LAUNCH Europe eine SGW Karte für die FCA Gruppe. Der Versand der SGW Zugangsdaten bzw. der Registrierungsprozess kann 5 bis 7 Werktage dauern. Verwenden Sie bitte dafür das Formular unter <https://launch-europe.de/aktivierung>



<https://launch-europe.eu/activation>

Formular ausfüllen

unter Eingabe der Kundeninformationen, Seriennummer & E-Mail

2. Innerhalb von 5-7 Werktagen erhalten Sie von uns per E-Mail Ihre SGW Zugangsdaten. Aktivieren Sie mit den von LAUNCH Europe versendeten Zugangsdaten ihren SGW Account auf ihrem LAUNCH X-431 Diagnosegerät. Dabei helfen Ihnen die Informationen auf Seite 3-4.



CarSet@launch-europe.de schickt Ihnen eine E-Mail mit **Benutzername + Passwort**

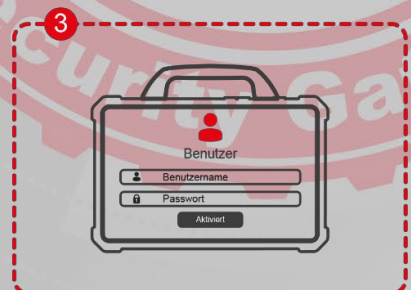
Das Passwort sollte bitte direkt geändert werden:
<https://www.technicalinformation.fiat.com/tech-info-web/web/index.do>

*Die Freischaltung kann bis zu 5-7 Werktage dauern

3. Sie erhalten von der LAUNCH Europe GmbH Registrierungsdaten für Ihren personalisierten SGW Zugang. Bei dem Passwort für Ihren Zugang handelt es sich um ein „**Einmal Passwort**“. Bitte beachten Sie, dass unbedingt das **Passwort geändert werden muss.**

Ihr neu vergebenes Passwort sollte folgende Zeichen enthalten:

- mindestens einen Großbuchstaben
- mindestens 1 Zahl
- mindestens 6 Zeichen



In der Diagnosesoftware den **Benutzernamen + Passwort eingeben und mit der Diagnose beginnen**

LAUNCH
EUROPE GMBH



SGW FCA

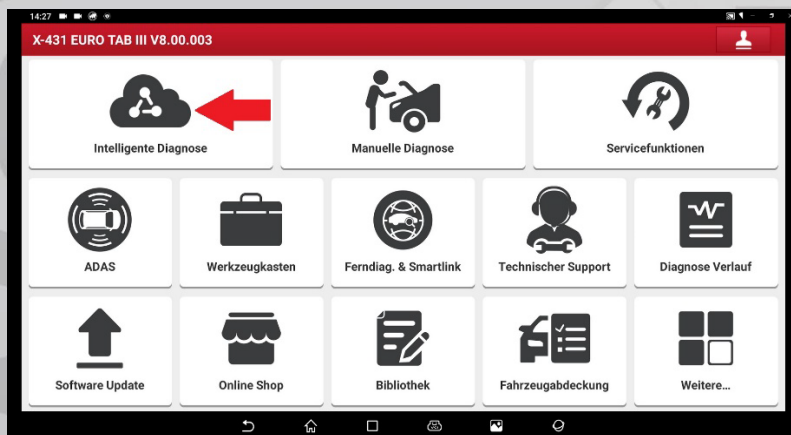
1 Jahres Lizenz



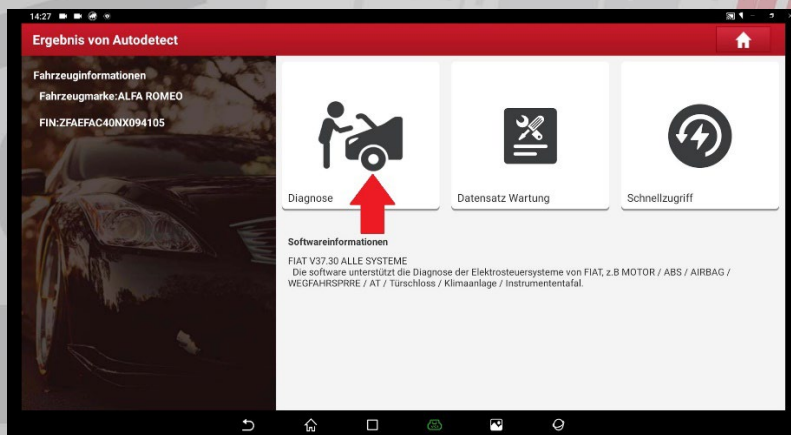
Uneingeschränktes Arbeiten an zugriffgeschützten Fahrzeugen der FCA Gruppe

Im Falle eines geschützten Fahrzeugs werden Sie von dem LAUNCH X-431 Diagnosegerät automatisch über den eingeschränkten Zugriff auf das Fahrzeug benachrichtigt. Der Benutzer wird schnell und gezielt durch den Prozess direkt zur Diagnose geführt.

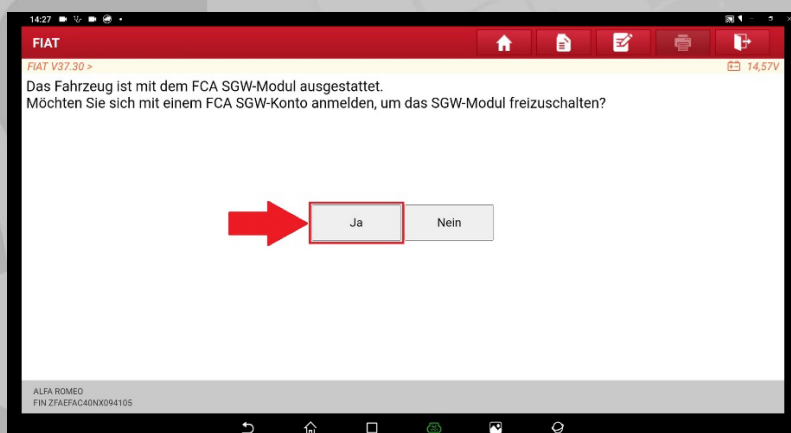
Beachten Sie für die Freischaltung folgende Schritte



Betätigen Sie auf dem Startbildschirm den Menüpunkt „Intelligente Diagnose“



Betätigen Sie im nächsten Schritt den Menüpunkt „Diagnose“



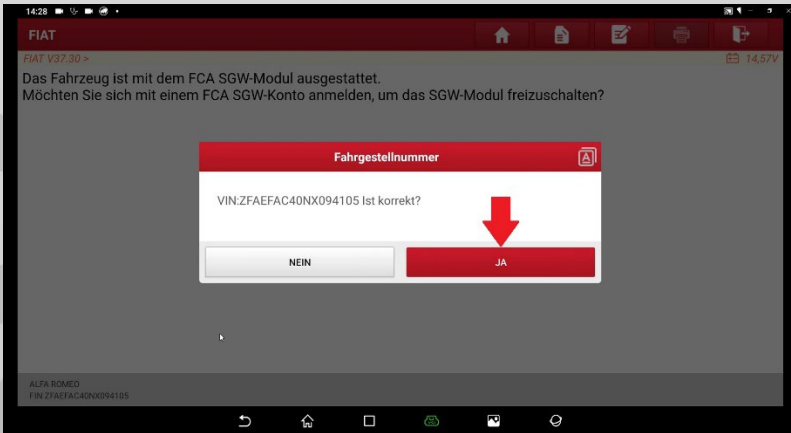
Im nächsten Schritt werden Sie vom Diagnosegerät aufgefordert den Vorgang abzubrechen oder mit Ihren Registrierungsdaten mit der Freischaltung fortzufahren

LAUNCH
EUROPE GMBH

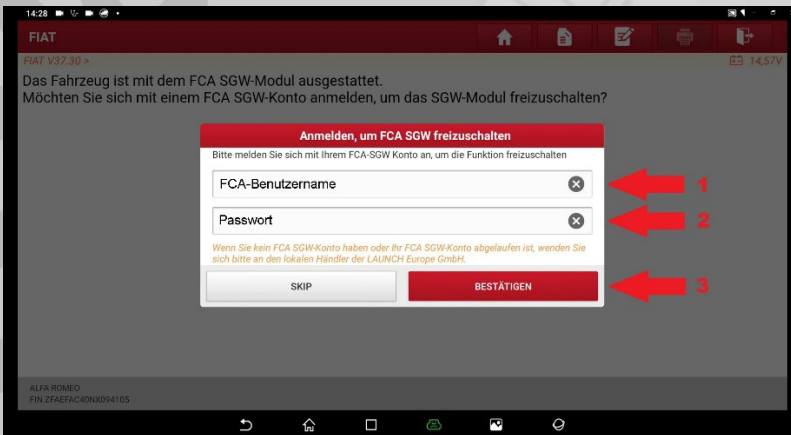


SGW FCA

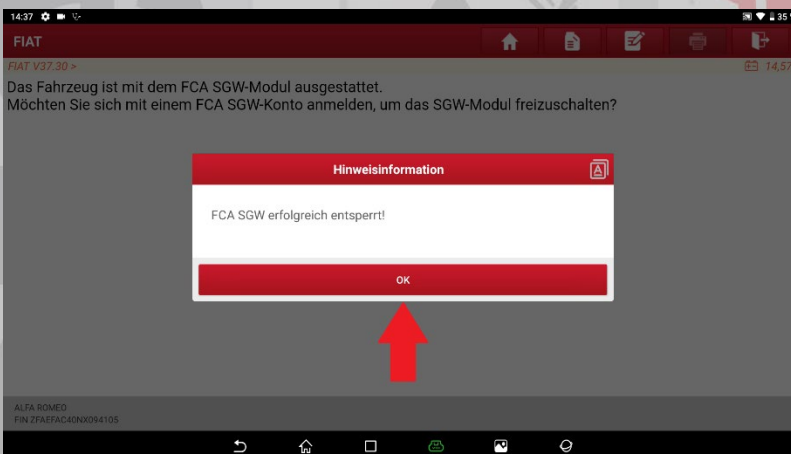
Erste Schritte



Im nächsten Schritt werden Sie aufgefordert ihre VIN Nummer ihres Fahrzeuges zu bestätigen



Im nächsten Schritt werden Sie aufgefordert ihre VIN zu bestätigen. Dafür geben Sie bitte Ihren FCA Benutzernamen sowie das Passwort ein, dass Sie von der LAUNCH Europe GmbH per E-Mail zugeschickt bekommen haben und bestätigen Sie die Eingabe



Im letzten Schritt sehen Sie, ob die Freischaltung erfolgreich war.

Sollten es zu technischen Problemen kommen oder sollten Sie Fragen haben, kontaktieren Sie bitte unser LAUNCH Europe Service Team unter:

service@launch-europe.de
Tel: +49 (0) 2273-9875-0

Zuverlässige Diagnose mit Diagnoselösungen von LAUNCH Europe

Mit Hilfe der Diagnosegeräte der LAUNCH X-431 Produktreihe sowie dem Kauf einer SGW FCA Lizenz hat man wieder den uneingeschränkten Zugriff auf alle Diagnosefunktionen und Steuergeräte des Fahrzeugs.

